


NOTE DELLO STAZZATORE

Baricentro: posizione verticale mm 337 dal fondo della chiglia
posizione longitudinale mm 1766 da piano di rif. specchio poppa
Raggio d'inerzia: mm 972

Mod. A6



A.I.C.D.
ASSOCIAZIONE ITALIANA
CLASSE DINGHY 12 piedi

CERTIFICATO DI STAZZA
per
Dinghy 12 p. in VTR

Nome del Dinghy 12 piedi NIKITA
Numero Velico ITA 2310 Numero Identif. AICD 2013LL0077
Proprietario Romano Fantozzi
Tessera FIV N.
Indirizzo Piazza San Rocco 15 Empoli
Società alla quale è iscritto L.N.L. Pisa
Porto d'armamento
Costruttore Cantieri Nautico Lillia
Luogo di costruzione Piarello del Lario
Anno di costruzione 2013 Scafo in VTR/legno Soia VTR
Stazzato dal Sig. Roberto Ravaglia N. Identific. FIV 107
a Piarello del Lario il 19-1-2013
Certificato di stazza n° 1083 emesso il 28 Feb 2013
Causale Nuova Costruzione



DINGHY 12p. ITA

2310

Dichiarazione di conformità N°..... del 10-1-2013

Misure in mm e kg

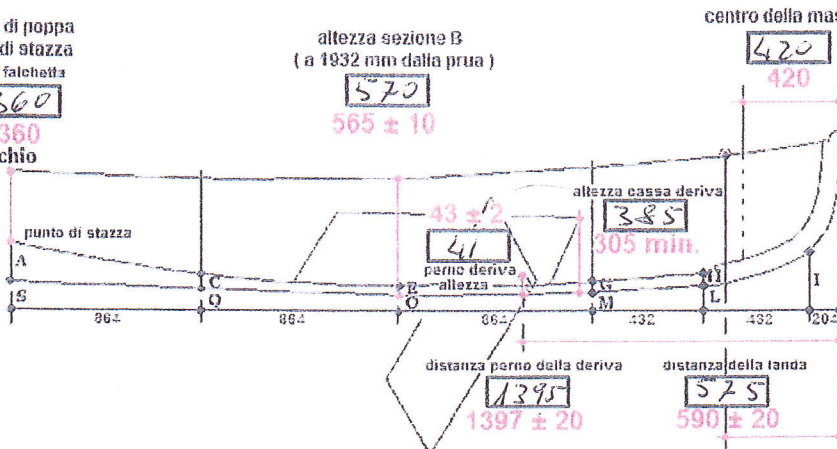
altezza specchio di poppa rispetto al punto di stazza

al centro **390** alla falchetta **360**

390 360

spessore specchio di poppa

20
20 min.



misure altezza chiglia all'esterno dello scafo

- A **209**
- 211 ± 10
- C **65**
- 68 ± 10
- E **38**
- 37 ± 10
- G **39**
- 40 ± 10
- H **34**
- 34 ± 10
- I **148**
- 152 ± 10
- L **51**
- 56 ± 10
- M **20**
- 19 ± 10
- O **3**
- 3 ± 10
- Q **19**
- 19 ± 10
- S **36**
- 38 ± 10

Sezione 17 Poppa

38 ± 5

Sezioni A B C

51 ± 5

Sezione 1 D

44 ± 5

Larghezza chiglia

larghezza specchio di poppa alla falchetta escluso bottezzo

844

larghezza sezione A escluso il bottezzo

1298

1294 ± 10

larghezza sezione B escluso il bottezzo

1402

1396 ± 10

larghezza sezione C escluso il bottezzo

1163

1146 ± 10

larghezza sezione D escluso il bottezzo

600

604 ± 10

larghezza massima a ca 2160 mm da prua

1414

1420 ± 10

Poppa

A

B

C

D

Prua

sezioni

Lunghezza massima

3669

3660 ± 10

Peso dello scafo (*) **111,5**

kg 108 min. stazabile

Pesi correttivi

—

kg 3 max.

TIMONE

spessore **22**

22-3

DERIVA

estensione **818** peso **16**

830 max.

15 ± 1,6

Peso timone con barra e stick

111,5

kg 111 min.

4,5

kg 4 min.

Totale

116-

kg 115 min.

(*) con attrezzature bloccate, paglioli e protezione metallica chigliette e chiglia (max. 2 kg)

Peso Paglioli

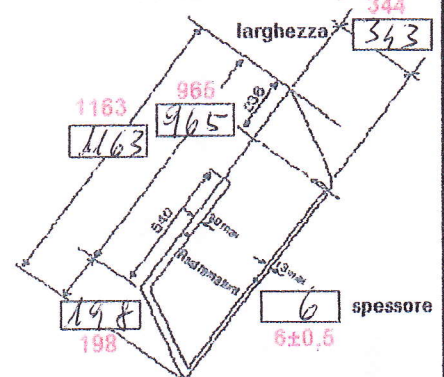
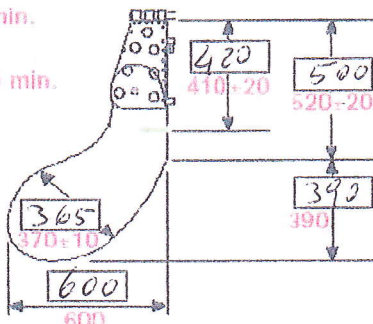
—

Pesi correttivi

—

baricentro (**)

(**) Indipendenti dal peso correttore dello scafo



inclinazione max. bordo d'uscita **75**

75°