


NOTE DELLO STAZZATORE

Baricentro: posizione verticale mm 321 dal fondo della chiglia
posizione longitudinale mm 1609 da piano di rif. specchio poppa
Raggio d'inerzia: mm 996



A.I.C.D.
ASSOCIAZIONE ITALIANA
CLASSE DINGHY 12 piedi

CERTIFICATO DI STAZZA
per
Dinghy 12 p. in VTR

Nome del Dinghy 12 piedi DRACUT
Numero Velico ITA 2312 Numero Identif. AICD 2013 NAV 0076
Proprietario Vittorio De Luca
Tessera FIV N.
Indirizzo Via Rasini 13 Milano
Società alla quale è iscritto C. Velico S. de Ligure
Porto d'armamento S. Margherite Ligure
Costruttore Cantiere Nautocalodi
Luogo di costruzione Lodi
Anno di costruzione 2013 Scafo in VTR/legno Sola VTR
Stazzato dal Sig. P. Palleuel N. Identific. FIV 137
a Lodi il 9/5/2013
Certificato di stazza n° 1084 emesso il 10/5/2013
Causale Nuova Costruzione

IL SEGRETARIO



TROFEO SIAD 2013 - Campionato Nazionale

Elenco iscrizioni e controlli di stazza generato in data 27/05/2013 ORE 11.30

Imbarcazione	ITA2312
Tipo	DINGHY VETRORESINA
Nome	DRAGUT
Timoniere	DE LUCA VITTORIO
Peso	132.7
Angolo Deriva	75
Timone	4.5
Note	0

DINGHY 12p. ITA

2312

Dichiarazione di conformità N° del

Misure in mm e kg

altezza specchio di poppa
rispetto al punto di stazza

al centro 390 alla falchetta 360

spessore specchio di poppa

20

20 min.

altezza sezione B
(a 1932 mm dalla prua)

558

565 ± 10

centro della mastra

420

420

misure altezza chiglia
all'esterno dello scafo

A 212

211 ± 10

C 70

68 ± 10

E 40

37 ± 10

G 45

40 ± 10

H 41

34 ± 10

I 152

152 ± 10

L 53

56 ± 10

M 19

19 ± 10

O 4

3 ± 10

Q 21

19 ± 10

S 40

38 ± 10

spessore specchio di poppa

20

20 min.

punto di stazza

A

S

964

864

864

864

864

864

864

864

864

864

864

864

864

864

864

864

864

864

864

864

864

864

864

864

864

864

864

864

864

864

864

864

864

864

864

864

864

864

864

864

864

864

864

864

864

864

864

864

864

864

864

864

864

864

864

864

864

864

864

864

864

864

864

864

864

864

864

864

864

864

864

864

864

Sezione 17

Poppa

40

38 ± 5

Sezioni

A B C

56

51 ± 5

Sezione 1

D

42

44 ± 5

Larghezza chiglia

larghezza specchio di poppa
alla falchetta escluso bottazzo

850

844

larghezza sezione A
escluso il bottazzo

1288

1294 ± 10

larghezza sezione B
escluso il bottazzo

1400

1396 ± 10

larghezza sezione C
escluso il bottazzo

1137

1146 ± 10

larghezza sezione D
escluso il bottazzo

603

604 ± 10

larghezza massima a ca.
2150 mm da prua

1423

1420 ± 10

Poppa

A

B

C

D

Prua

sezioni

Lunghezza massima

3670

3660 ± 10

Peso dello scafo (*)

116

kg 108 min. stazabile

Pesi correttivi

/

kg 3 max.

Peso timone con barra e stick

116

kg 111 min.

Totale

4,5

kg 4 min.

Totale

120,5

kg 115 min.

(*) con attrezzature bloccate, paglioli e protezione metallica chigliette e chiglia (max. 2 kg)

Peso Paglioli

/

Pesi correttivi baricentro (**)

/

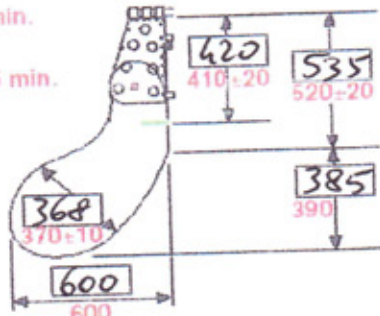
(**) Indipendenti dal peso correttore dello scafo

TIMONE

spessore

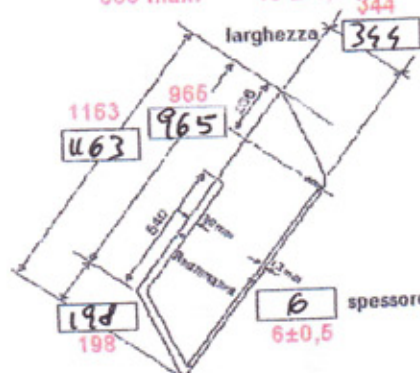
20

22-3



DERIVA

estensione 820 peso 15,1
830 max. 15 ± 1,6



inclinazione max. bordo d'uscita 75°